

Bundestagswahl 2021 Wahlkreis 226


26. September 2021, Gemeinde Ingenried
Vorläufiges Endergebnis

← Vorheriges Gebiet

[Wahlkreis Weilheim](#)

[Landkreis Weilheim-Schongau](#)

[Verwaltungsgemeinschaft Altstadt](#)



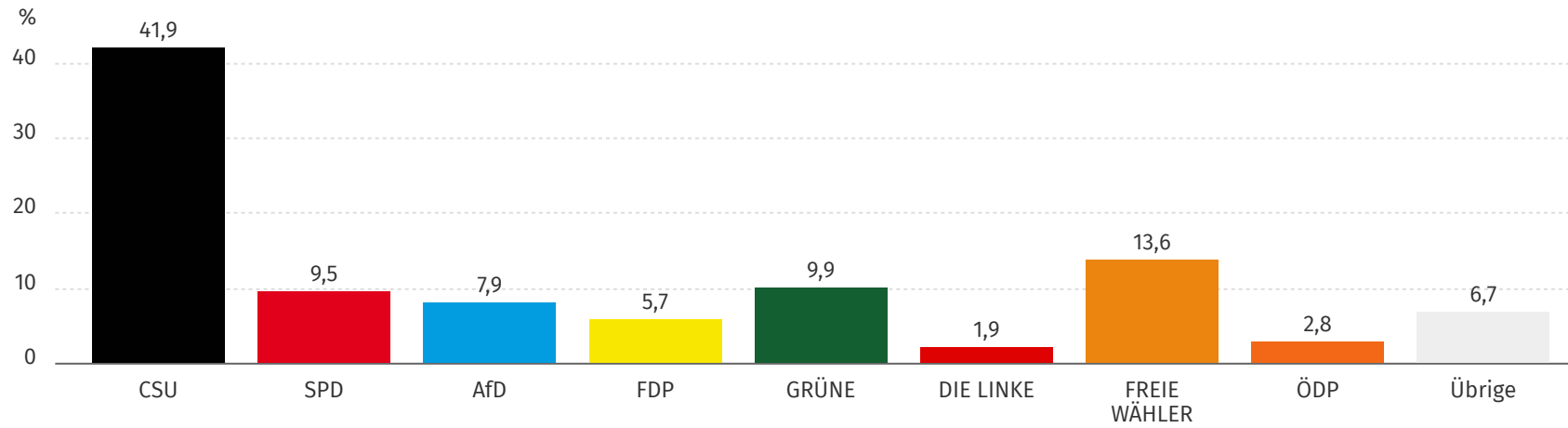
Gemeinde Ingenried

Nächstes Gebiet →

Wahlbeteiligung: 89,1 %

Erststimmen

Bundestagswahl 2021 Wahlkreis 226, Gemeinde Ingenried
Vorläufiges Endergebnis

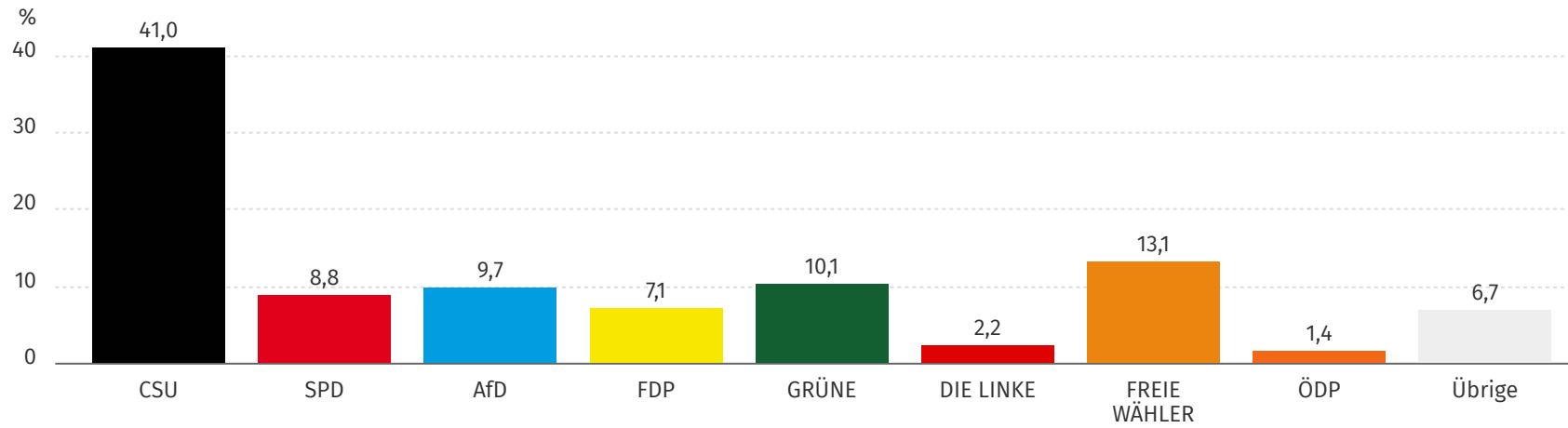


■ Aktuelle Wahl

© Landratsamt Weilheim-Schongau

Zweitstimmen

Bundestagswahl 2021 Wahlkreis 226, Gemeinde Ingenried
Vorläufiges Endergebnis



■ Aktuelle Wahl

© Landratsamt Weilheim-Schongau

Ergebnisübersicht

Bundestagswahl 2021 Wahlkreis 226, Gemeinde Ingenried

Vorläufiges Endergebnis



Partei	Direktbewerber	Erststimmen		Zweitstimmen	
		Stimmen	Anteil	Stimmen	Anteil
CSU	Dobrindt, Alexander	301	41,9 %	295	41,0 %
SPD	Dr. Meierhofer, Sigrid	68	9,5 %	63	8,8 %
AfD	Huy, Gerrit	57	7,9 %	70	9,7 %
FDP	Sielmann, Karl Martin	41	5,7 %	51	7,1 %
GRÜNE	Löwenbourg-Brzezinski, Elisabeth	71	9,9 %	73	10,1 %
DIE LINKE	Walther, Rolf	14	1,9 %	16	2,2 %
FREIE WÄHLER	Reuss, Arnold-Günther	98	13,6 %	94	13,1 %
ÖDP	Dr. Winter, Maiken	20	2,8 %	10	1,4 %
Tierschutzpartei		-	-	7	1,0 %
BP	Gattinger, Johann	14	1,9 %	7	1,0 %
Die PARTEI		-	-	6	0,8 %
PIRATEN		-	-	2	0,3 %
NPD		-	-	0	0,0 %
V-Partei ³		-	-	0	0,0 %
Gesundheitsforschung		-	-	0	0,0 %
MLPD		-	-	0	0,0 %

Partei	Direktbewerber	Erststimmen		Zweitstimmen	
		Stimmen	Anteil	Stimmen	Anteil
DKP		-	-	0	0,0 %
dieBasis	Wessel, Juina	28	3,9 %	21	2,9 %
Bündnis C		-	-	0	0,0 %
III. Weg		-	-	0	0,0 %
du.		-	-	1	0,1 %
LKR		-	-	0	0,0 %
Die Humanisten		-	-	0	0,0 %
Team Todenhöfer		-	-	2	0,3 %
UNABHÄNGIGE		-	-	2	0,3 %
Volt	Knigge, Werner	0	0,0 %	0	0,0 %
Parteifreier Direktkandidat WK 226	Ryssel, Ricard	6	0,8 %	-	-
Wahlberechtigte		814	-	814	-
Wähler		725	89,1 %	725	89,1 %
Ungültige Stimmen		7	1,0 %	5	0,7 %
Gültige Stimmen		718	99,0 %	720	99,3 %

Gewinne und Verluste Erststimme

Bundestagswahl 2021 Wahlkreis 226, Gemeinde Ingenried
Vorläufiges Endergebnis

%-Pkte.

CSU

SPD

AfD

FDP

GRÜNE

DIE LINKE

FREIE
WÄHLER

ÖDP

Übrige

■ Aktuelle Wahl

© Landratsamt Weilheim-Schongau

Gewinne und Verluste Zweitstimme

Bundestagswahl 2021 Wahlkreis 226, Gemeinde Ingenried
Vorläufiges Endergebnis

%-Pkte.

CSU

SPD

AfD

FDP

GRÜNE

DIE LINKE

FREIE
WÄHLER

ÖDP

Übrige

■ Aktuelle Wahl

© Landratsamt Weilheim-Schongau



Untergebiete

[1301 - Stimmbezirk 1](#)

[1311 - Stimmbezirk 11](#)

[Impressum](#) [Datenschutz](#)

© Landratsamt Weilheim-Schongau

Hinweis: Durch Rundungen kann die Gesamtsumme der dargestellten Prozentwerte von 100 abweichen.